

KOORDINATSYSTEM
 PLAN: SWEREF 99 12 00
 HÖJD: RH 2000

TECKENFÖRKLARING

- ARBETSOMRÅDESGRÄNS, 1 M UTANFÖR VERKLIG GRÄNS
- BYGGNAD, FASADIV I MARK
- BEFINTLIG DAGVATTENLEDNING
- BEFINTLIG DRÄNLEDNING
- BEFINTLIG SPILLVATTENLEDNING
- BEFINTLIG VATTENLEDNING
- BEFINTLIG LEDNING UR BRUK
- BEFINTLIG NEDSTIGNINGSBRUNN
- BEFINTLIG TILLSYNSBRUNN
- PROPPAD LEDNING
- BEFINTLIG DAGVATTENBRUNN
- BEFINTLIG ELKABEL
- BEFINTLIG FIBERKABEL
- BEFINTLIG TELEKABEL
- ⊕ BEFINTLIG BELYSNINGSSTOLPE
- ⊞ BEFINTLIG ELSKÅP
- ☼ BEFINTLIGTRÄD
- + 00.00 BEFINTLIG MARKHÖJD

ANMÄRKNINGAR

LEDNINGARS LÄGE ÄR UNGEFÄRLIGT OCH KAN AVVIKA FRÅN FAKTISKT LÄGE. LEDNINGAR SOM EJ FINNS MED PÅ DENNA RITNING KAN FINNAS.
 ALLA MÅTT I METER OM INTE ANNAVT ANGES.

BET	ANT	ÄNDRINGEN AVSER	DATUM	SIGN
FÖRPROJEKTERING				
RÖDA HUSEN FÖRSTUDIE LIDKÖPINGS KOMMUN				
		Skaragatan 8 531 88 Lidköping 0510-77 00 00 kommun@lidkop.se www.lidkop.se		
		Tyggården 6A 451 34 Uddevalla 010-251 19 00 info@mexl.se www.mexl.se		
UPPDRAG NR 51542	RITAD AV L.ARNÄS	HANDLAGGARE L.ARNÄS		
DATUM 2024.06.12	ANSVARIG B.SVERNLING			
OMBYGGNATION GATA LEDNINGSOMLÄGGNING PLAN BEFINTLIGHETSPLAN				
SKALA 1:200 (A1) 1:400 (A3)	RITNINGNUMMER M-10-1-001	BET -		



KOORDINATSYSTEM
 PLAN: SWEREF 99 12 00
 HÖJD: RH 2000

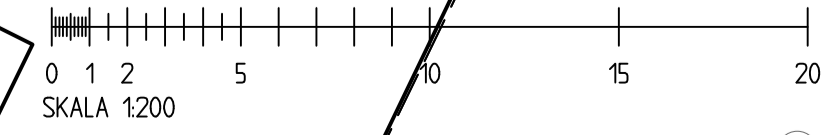
TECKENFÖRKLARING

- ARBETSOMRÅDESGRÄNS, 1 M UTANFÖR VERKLIG GRÄNS
- BYGGNAD, FASADIV I MARK
- L-STÖD
- KANTSTÖD
- FG+0.00 FÄRDIG GOLVIVÅ
- + 0.00 NY MARKHÖJD
- + 0.00 BEFINTLIG MARKHÖJD SOM BEHÅLLS
- DAGVATTENLEDNING
- DRÄNERINGSLEDNING
- SPILLVATTENLEDNING
- VATTENLEDNING
- DAGVATTENBRUNN
- KUPOLBRUNN
- NYTT TRÄD

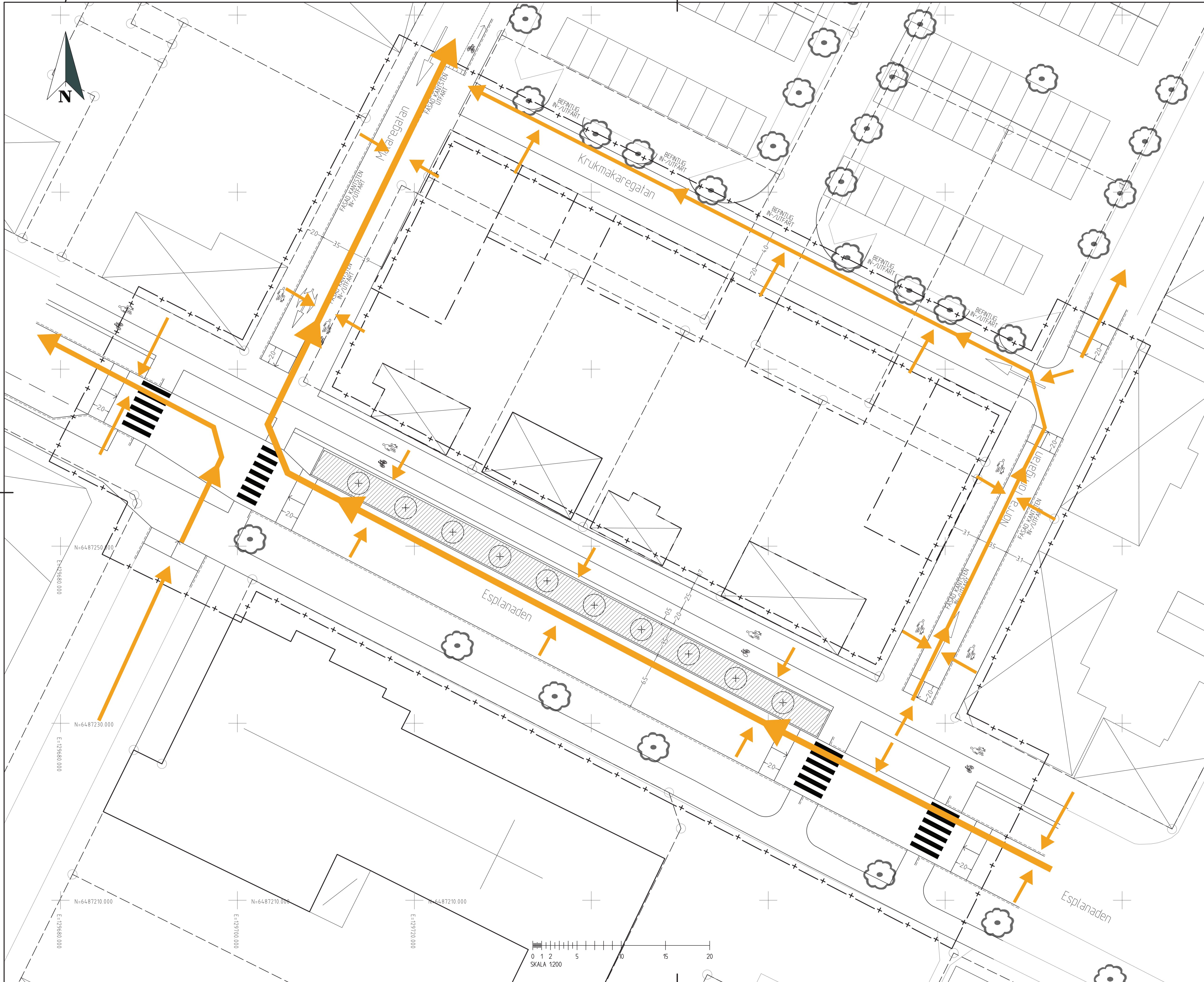
ANMÄRKNINGAR
 ALLA MÅTT I METER OM INTE ANNAT ANGES.

PLACERING AV ÖPPNINGAR I STÖDMUREN FÖR AVVATTNING AV DAGVATTEN TAS FRAM I DETALJPROJEKTERINGEN

REGNBÄDDEN UTFÖRS ENLIGT TYP SEKTION MED RINNST 28-CM HÖJDSKILLNAD MOT INTILLIGGANDE YTOR



BET	ANT	ÄNDRINGEN AVSER	DATUM	SIGN
FÖRPROJEKTERING				
RÖDA HUSEN FÖRSTUDIE				
LIDKÖPINGS KOMMUN				
		Skaragatan 8 531 88 Lidköping 0510-77 00 00 kommun@lidkop.se www.lidkop.se		
		Tyggården 6A 451 34 Uddevalla 010-251 19 00 info@mexl.se www.mexl.se		
UPPDRAG NR	51542	RITAD AV	L.ARNÅS	HANDLAGGARE
DATUM	2024.06.12	ANSVARIG	B.SVERNLING	L.ARNÅS
OMBYGGNATION GATA				
LEDNINGSMÅLLÄGGNING				
PLAN				
MARKPLANERINGSPLAN				
SKALA	1:200 (A1)	RITNINGNUMMER	M-31-1-001	BET
	1:400 (A3)			



KOORDINATSYSTEM
 PLAN: SWEREF 99 12 00
 HÖJD: RH 2000
TECKENFÖRKLARING
 - - - - - ARBETSOMRÅDESGRÄNS, 1 M UTANFÖR VERKLIG GRÄNS
 → SKYFALL RIKTNING

ANMÄRKNINGAR
 ALLA MÅTT I METER OM INTE ANNAT ANGES.

BET	ANT	ÄNDRINGEN AVSER	DATUM	SIGN

FÖRPROJEKTERING
RÖDA HUSEN FÖRSTUDIE
 LIDKÖPINGS KOMMUN

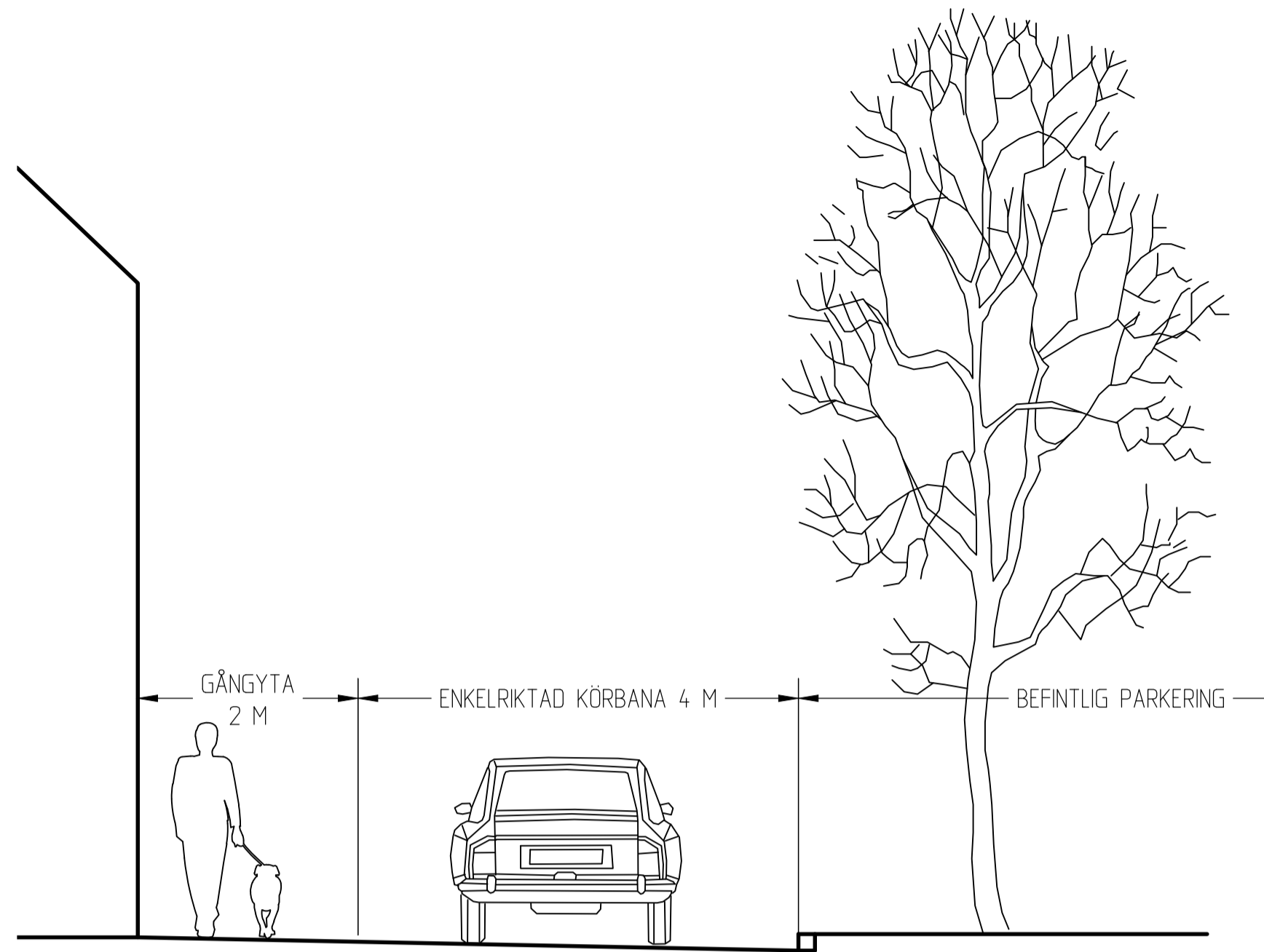

 Skaragatan 8
 531 88 Lidköping
 0510-77 00 00
 kommun@lidkopings.se
 www.lidkopings.se


 Tyggården 6A
 451 34 Uddevalla
 010-251 19 00
 info@mexl.se
 www.mexl.se

UPPDRAG NR 51542	RITAD AV L. ARNÅS	HANDLAGGARE L. ARNÅS
DATUM 2024.06.12	ANSVARIG B. SVERNLING	

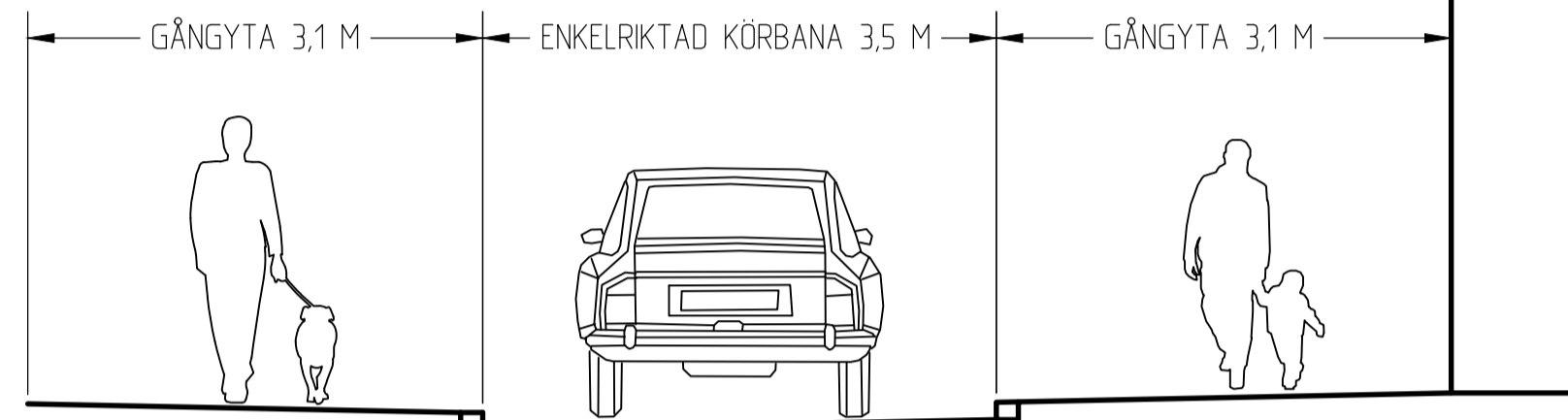
OMBYGGNATION GATA
 LEDNINGSOMLÄGGNING
 PLAN
 PLAN FÖR SKYFALL

SKALA 1:200 (A1) 1:400 (A3)	RITNINGNUMMER M-31-1-002	BET -
-----------------------------------	-----------------------------	----------



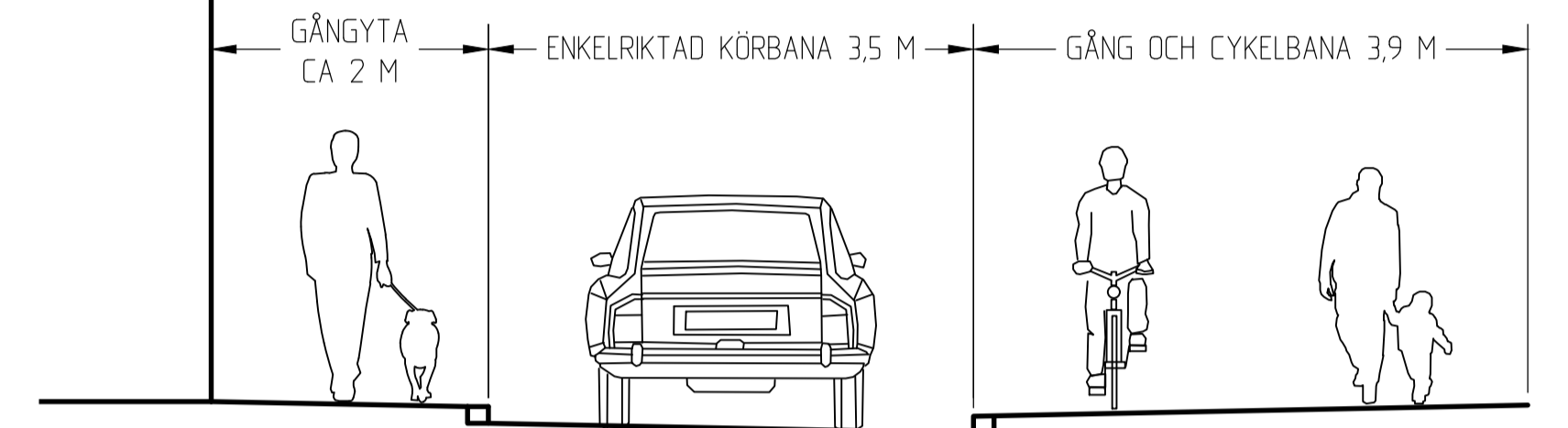
TYPSEKTION KRUKMAKAREGATAN
SKALA 1:50

FÖR LEDNINGAR SE M-31-1-001.



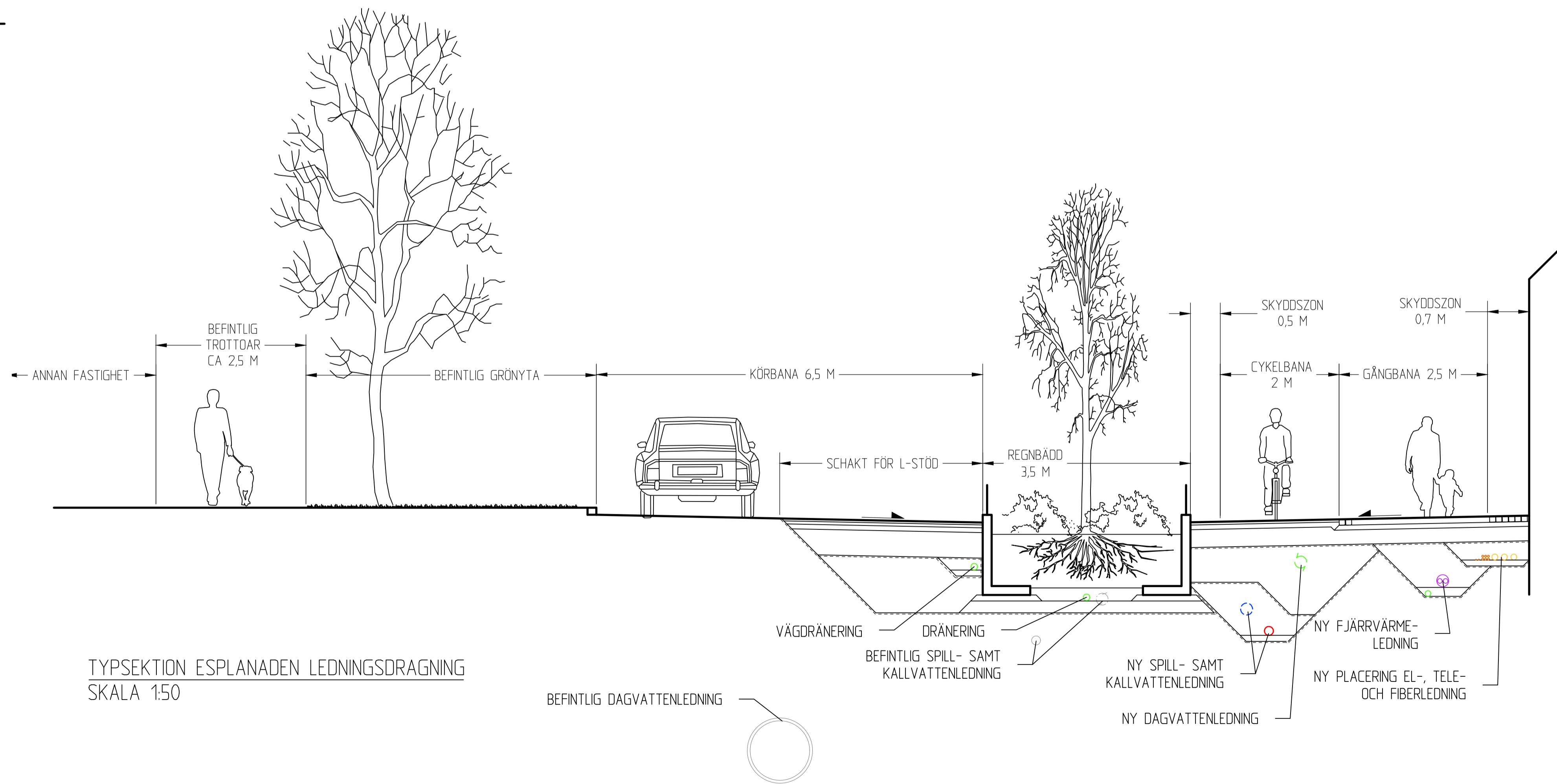
TYPSEKTION NORRA TORNGATAN
SKALA 1:50

FÖR LEDNINGAR SE M-31-1-001.



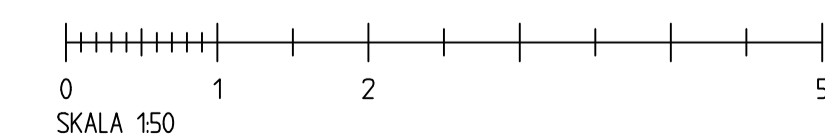
TYPSEKTION MÅLAREGATAN
SKALA 1:50

FÖR LEDNINGAR SE M-31-1-001.



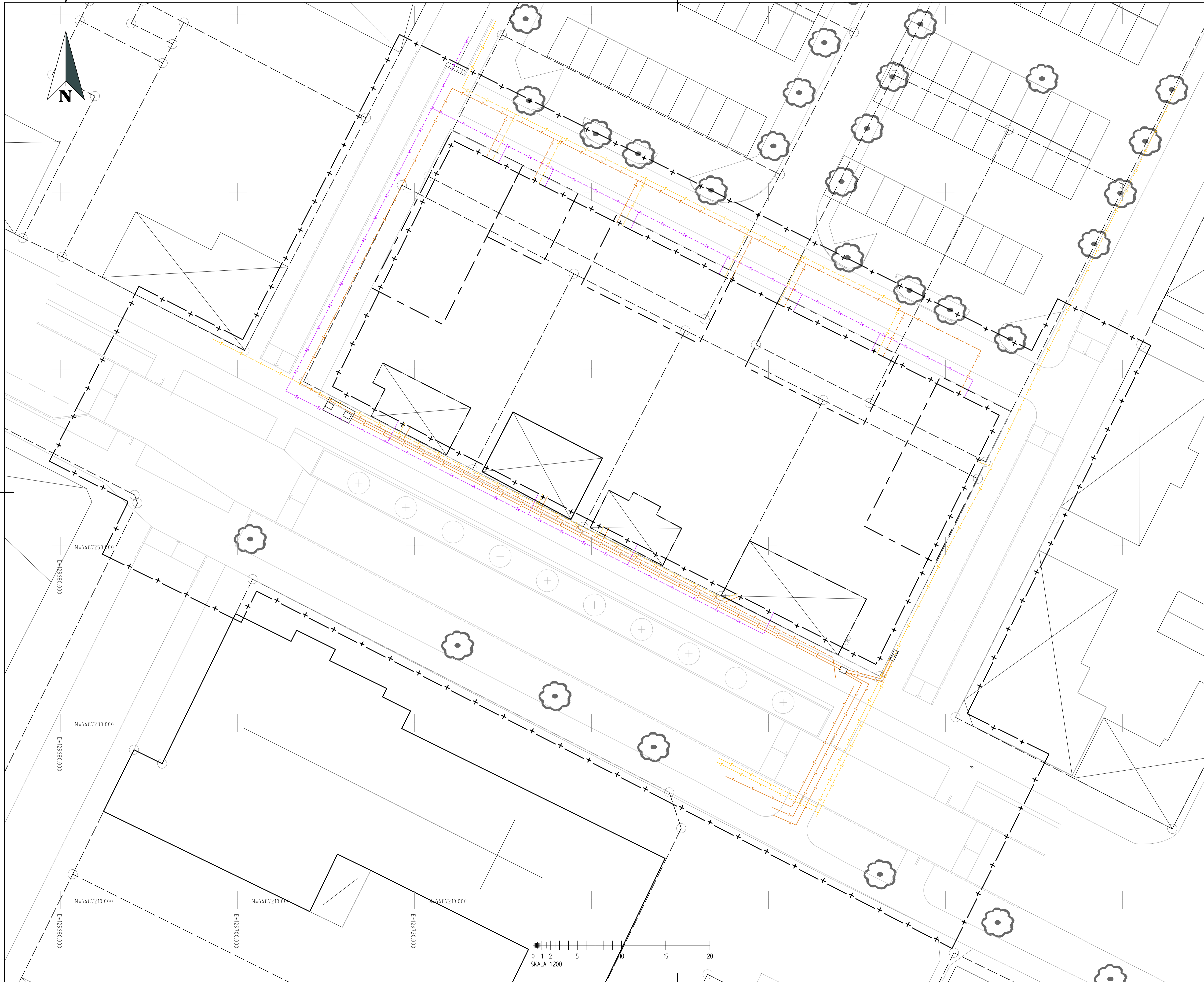
TYPSEKTION ESPLANADEN LEDNINGSDRAGNING
SKALA 1:50

BEFINTLIG DAGVATTENLEDNING



ANMÄRKNINGAR
LEDNINGAR SAMT KABLAR ÄR REDOVISADE I UNGEFÄRLIGA LÄGEN OCH KAN AVVIKA FRÅN VERKLIGA LÄGEN. DET KAN FINNAS LEDNINGAR SAMT KABLAR SOM EJ ÄR REDOVISADE PÅ DENNA RITNING.

BET	ANT	ÄNDRINGEN AVSER	DATUM	SIGN
FÖRPROJEKTERING				
RÖDA HUSEN FÖRSTUDIE LIDKÖPINGS KOMMUN				
		Skaragatan 8 531 88 Lidköping 0510-77 00 00 kommun@lidkop.se www.lidkop.se		
		Tyggården 6A 451 34 Uddevalla 010-251 19 00 info@mexl.se www.mexl.se		
UPPDRAG NR 51542	RITAD AV L. ARNÄS	HANDLAGGARE L. ARNÄS		
DATUM 2024.06.12	ANSVARIG B. SVERNLING			
OMBYGGNATION GATA LEDNINGSOMLÄGGNING PLAN				
SEKTION GATA				
SKALA 1:50 (A1) 1:100 (A3)	RITNINGSNUMMER M-31-2-001	BET		-



KOORDINATSYSTEM

PLAN: SWEREF 99 12 00
HÖJD: RH 2000

TECKENFÖRKLARING

- ARBETSOMRÅDESGRÄNS, 1 M UTANFÖR VERKLIG GRÄNS
- BYGGNAD, FASADLIV I MARK
- FIBERLEDNING
- TELELEDNING
- FJÄRRVÄRMELEDNING
- NY PLACERING ELSKÅP

ANMÄRKNINGAR

ALLA MÅTT I METER OM INTE ANNAT ANGES.

BET	ANT	ÄNDRINGEN AVSER	DATUM	SIGN

FÖRPROJEKTERING

RÖDA HUSEN FÖRSTUDIE
LIDKÖPINGS KOMMUN



Skaragatan 8
531 88 Lidköping
0510-77 00 00
kommun@lidkop.se
www.lidkop.se



Tyggården 6A
451 34 Uddevalla
010-251 19 00
info@mexl.se
www.mexl.se

UPPDRAG NR 51542	RITAD AV L. LARNÄS	HANDLAGGARE L. LARNÄS
DATUM 2024.06.12	ANSVARIG B. SVERNLING	

OMBYGGNATION GATA
LEDNINGSOMLÄGGNING
PLAN
KABELPLAN

SKALA 1:200 (A1) 1:400 (A3)	RITNINGNUMMER M-61-1-001	BET -
-----------------------------------	-----------------------------	----------